

# 消防団情報館への投稿方法

## お 願 い

ご記入いただいたデータは、必ずPDF保存したものをご返送ください。

ご協力のほど、よろしくお願いいたします。

### PDFのデータ容量が20MB以内

メールにPDFデータを添付してお送りください。



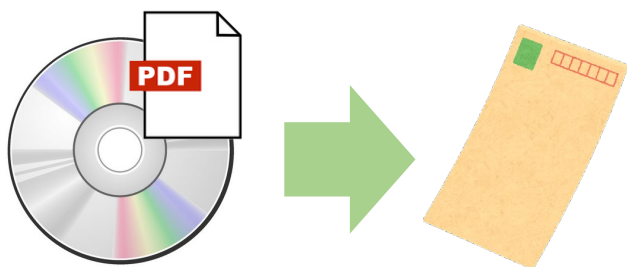
送信先のメールアドレス

jyouthou@nissho.or.jp

※ 送信可能なデータ容量に関しては、ご利用中のメールサーバ設定に依存します。  
詳細は所属のシステム担当者にご確認ください。

### PDFのデータ容量が20MBを超える場合

CD-RやDVD-Rに書き込んだものを郵送してください。



#### 郵送先

〒105-0001  
東京都港区虎ノ門2-9-16  
公益財団法人 日本消防協会 宛

※ お送りいただいたCD-RやDVD-Rは返却出来かねますので、ご承知おきください。

# 【様式】消防団情報閲覧館 (Word文書) をPDF形式で保存する 1

## ①【様式】消防団情報閲覧館.docx に内容を記載する

消防団情報閲覧館掲載情報

令和 年 月 日現在

都道府県名		所在地	
市区町村名			
消防団名			
消防団事務所管			
電話番号(直通)		FAX	
分団数		定員	
		実員	
メールアドレス		機能別団員数	
ホームページURL		女性団員数	
SNS アカウント			
■活動状況(平時・災害時)			

## ②入力が完了したらファイルをクリックする

クリック

ファイル

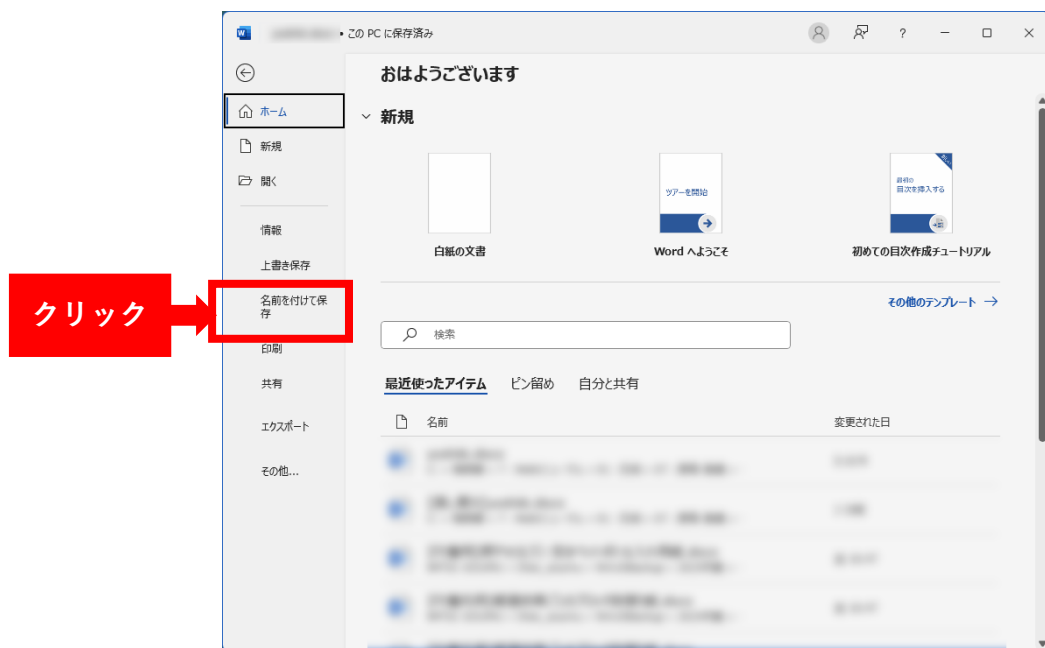
消防団情報閲覧館掲載情報

令和 年 月 日現在

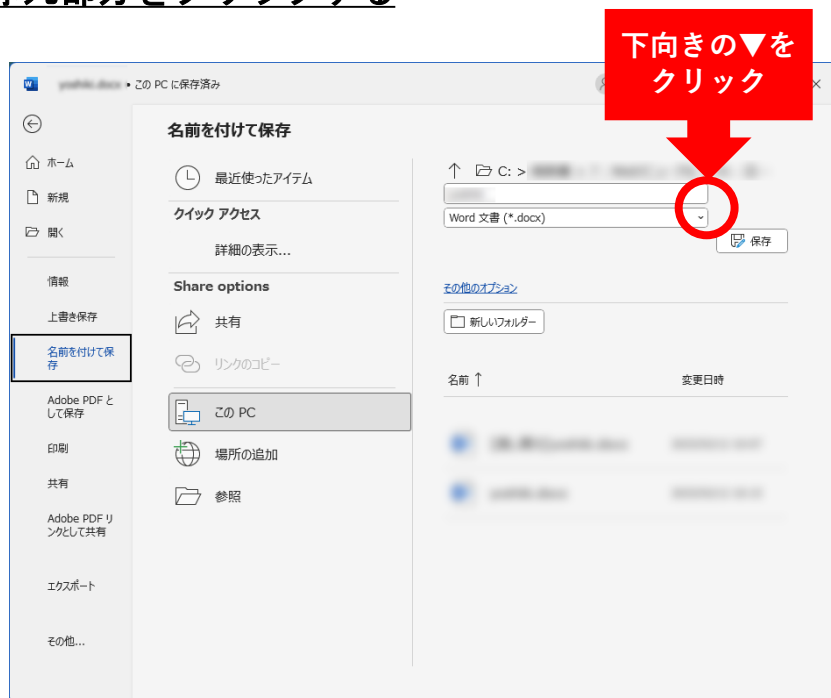
都道府県名		所在地	
市区町村名			
消防団名			
消防団事務所管			
電話番号(直通)		FAX	
分団数		定員	
		実員	
メールアドレス		機能別団員数	
ホームページURL		女性団員数	
SNS アカウント			
■活動状況(平時・災害時)			

## 【様式】消防団情報館（Word文書）をPDF形式で保存する 2

### ③名前を付けて保存をクリックする

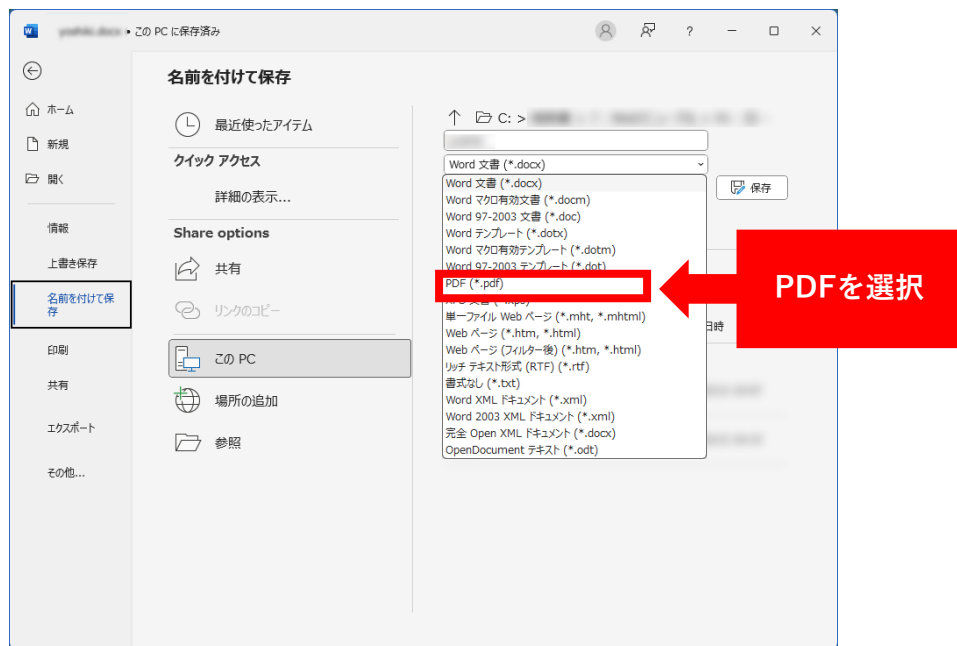


### ④下記、赤丸部分ををクリックする



## 【様式】消防団情報館（Word文書）をPDF形式で保存する 3

### ⑤ PDFを選択する



### ⑥ 保存をクリックする。

